








Abfall-Wegweiser für Mettmann

Sortierhinweise auf einen Blick

Worum geht es?	Restmüll	Bioabfälle	Sperrmüll	Schadstoffe	Altpapier	Verpackungen	Glascontainer
						 Tel.: 0800 - 1 22 32 55	
Was?	Brennbarer Hausmüll, der nicht verwertet werden kann, wie z. B. Staubsaugerbeutel, Hygienepapier, Spültücher, Windeln, Binden, Lumpen, kalte Asche, Kehricht, Katzenstreu, Spielsachen, beschichtetes Papier, gekochte und zubereitete Speisereste usw.	Obst- und Gemüsereste, Kartoffelschalen, Salatabfälle, Kaffeefilter, Teebeutel, Nusschalen, Schalen von Zitrusfrüchten, Eierschalen, Topf- und Schnittblumen, Rasenschnitt, Laub, Moos, Wurzelballen mit Erde, Wild- und Unkräuter, Baum- und Strauchschnitt.	Nur Einrichtungsgegenstände, Möbel und beweglicher sperriger Hausrat sowie Haushaltsgröße wie Waschmaschinen, Trockner, E-Herde, Kühl- und Gefriergeräte. Andere Elektro- und Elektronikgeräte werden ausschließlich auf dem Recyclinghof angenommen!	Farb- und Lackreste, Haushaltschemikalien, Pflanzenschutzmittel, Holzschutzmittel, Leuchtstoffröhren und Gasentladungslampen, Säuren, Laugen, Lösungsmittel, Spiritus, Heimwerkerchemikalien, nicht entleerte Spraydosen und Feuerlöscher.	Leere und verschmutzte Verkaufsverpackungen aus Papier und Pappe sowie Kartons, Zeitschriften, Zeitungen und Illustrierte, Bücher, Prospekte und Kataloge, Aktenordner aus Hartpappe ohne Metallteile, Wellpappe, Hefte, und sonstiges sauberes Papier.	Leere Verkaufsverpackungen wie Konserven- und Getränkedosen, Getränke- und Milchkartons, Kunststoffflaschen und -becher, Aluschalen, geschäumte Verpackungen, Styroporverpackungen, Verschlüsse von Flaschen und Gläsern.	Einwegglasflaschen und Einweggläser. Bitte immer farblich getrennt einwerfen: Weißglas Braunglas Grünglas
Was nicht?	NICHT in den Restmüll dürfen Glas, Altpapier, Verkaufsverpackungen, Bioabfälle, Bauschutt und Baumischabfälle, Holz, E-Schrott, Metall und schadstoffhaltige Abfälle.	NICHT in die Biotonne dürfen gekochte Speiseabfälle, Brot, Milchprodukte, Garten- und Blumenerde, Katzenstreu, Plastiktüten und Biobeutel aus kompostierbarer Folie.	NICHT zum Sperrmüll dürfen Bauschutt, Bauholz und Renovierungsabfälle, Fußbodenbeläge (außer Teppiche), Restmüll sowie E-Schrott außer Haushaltsgröße (siehe oben).	ALTÖL + BATTERIEN im Handel zurückgeben (Rücknahmepflicht). Dispersionsfarben bitte ausgetrocknet in den Restmüll oder in flüssigem Zustand zum Recyclinghof.	NICHT zum Altpapier dürfen beschichtetes und verschmutztes Papier, Kohle- und Thermopapier, Milch- u. Getränkekartons. Große Kartons bitte zum Recyclinghof bringen.	NICHT in den Gelben Sack dürfen Glasflaschen und Gläser, Verpackungen aus Papier, verpackungsfremde Abfälle und Baustoffe, sowie Restmüll und schadstoffhaltige Abfälle.	NICHT in die Glascontainer dürfen Glühbirnen, Keramik, Steingut, feuerfestes Glas wie Auflaufformen, Flachglas und Spiegel. Verschlüsse bitte nicht auf den Containern ablegen!
Wie? Wann?	Restmülltonnen (40, 60, 80, 120 und 240 l) Restmüllcontainer (660 und 770 Liter) Abfuhr 14-tägig in den ungeraden Wochen Restmüllcontainer (1.100 Liter) Abfuhr 14-tägig oder wöchentlich	Biotonnen (120 und 240 Liter) Abfuhr 14-tägig in den geraden Wochen In den Wintermonaten Dezember, Januar und Februar werden die Biotonnen aber nur 4-wöchentlich geleert.	Nach Anmeldung Die Wartezeit zwischen Anmeldung und Abholung beträgt 4 bis 6 Wochen. Schneller geht es mit dem kostengünstigen "Sperrmüll-Blitz". Dann erfolgt die Entsorgung innerhalb von wenigen Werktagen!	Schadstoffmobil auf dem Recyclinghof, Hammerstraße 31. Jeden Samstag, 8:00 bis 12:00 Uhr. An anderen Wochentagen können keine Schadstoffe auf dem Recyclinghof angenommen werden!	Blaue Tonnen und Blaue Container (240 und 1.100 Liter) Abfuhr 4-wöchentlich Depotcontainer für Papier Unzerkleinerte Kartons werden auf dem Recyclinghof angenommen!	Gelbe Säcke und Gelbe Container (1.100 Liter) Abfuhr 14-tägig in den geraden Wochen Annahmestelle auf dem städtischen Recyclinghof, Hammerstraße 31. Hier erhalten Sie auch neue Säcke!	Depotcontainer für Altglas an 35 Standorten im ganzen Stadtgebiet. Zulässige Einwurfzeiten: werktags von 8:00 bis 20:00 Uhr An Sonn- und Feiertagen dürfen die Depotcontainer nicht benutzt werden!
Wer?	Anforderung: Abt. Steuern und Abgaben Tel.: 980-240/242 Leerung: Baubetriebshof Tel.: 980-281	Anforderung: Abfallberatung Tel.: 980-606 Leerung: Baubetriebshof Tel.: 980-281	Sperrmüll-Service Telefon: 980-600 Mo., Mi. und Do.: 8 - 12 und 13 - 15:30 Uhr Di.: 10 - 12 Uhr Fr.: 8 - 12 Uhr	Schadstoffmobil der AWISTA GmbH im Auftrag der Stadt Mettmann	Anforderung: Abfallberatung Tel.: 980-606 Leerung: Baubetriebshof Tel.: 980-281	Neue Gelbe Säcke: Bürgerbüro im Rathaus Städtischer Recyclinghof Abholung + Container: AWISTA Logistik GmbH Tel.: 0800 - 1 22 32 55	Leerung: AWISTA Logistik GmbH Tel.: 0800 - 1 22 32 55 Standplatzreinigung: Baubetriebshof Tel.: 980-281

Worum geht es?	E-Schrott	Metallschrott	Grünabfälle	Altholz (Sperrmüll)	Bauholz	Bauschutt	Baumischabfälle
<p>Was?</p> <p>Als Faustregel gilt: Alles, was elektrisch betrieben wird, gehört in die E-Schrottsammlung! Egal, ob über Kabel, Batterien oder Akkus. Dazu zählen neben Haushaltsgroßgeräten auch sämtliche elektrische und elektronische Haushalts- und Küchengeräte, IT- und HiFi-Technik, Computer, Notebooks, Tablets, Handys, TV- und Bildschirmgeräte, Leuchten, elektrisch betriebenes Spiel- und Werkzeug.</p> <p>Was nicht?</p> <p>NICHT zum E-Schrott dürfen Elektrogeräte in haushaltsunüblichen Mengen. Akkus und Batterien sind vor Abgabe der Altgeräte zu entnehmen und separat zu entsorgen.</p>	 <p>Als Faustregel gilt: Alles, was elektrisch betrieben wird, gehört in die E-Schrottsammlung! Egal, ob über Kabel, Batterien oder Akkus. Dazu zählen neben Haushaltsgroßgeräten auch sämtliche elektrische und elektronische Haushalts- und Küchengeräte, IT- und HiFi-Technik, Computer, Notebooks, Tablets, Handys, TV- und Bildschirmgeräte, Leuchten, elektrisch betriebenes Spiel- und Werkzeug.</p>	 <p>Einrichtungsgegenstände und Möbel aus Metall wie z. B. Stühle aus Chrom, Metallregale, CD-Ständer und Tischbeine aus Metall, Fahrräder, Drei- und Laufräder aus Metall, Spüleinsätze, Badewanneneinsätze, Gartenmöbel und Gartengeräte aus Metall, Bestandteile von Möbeln und Einrichtungsgegenständen sowie Hausrat aus Metall, Baustoffe aus Metall ohne Anhaftungen und Störstoffe.</p>	 <p>Kompostierbare Garten- und Grünabfälle aller Art in haushaltsüblichen Mengen wie z. B. Hecken- und Gehölzrückschnitt, Rasenschnitt, Laub, Unkraut und Wurzelwildkräuter, Buchsbaum (auch mit Schädlingsbefall), Äste, Wurzeln und Baumstämme bis 10 cm Durchmesser und maximal 2 Meter Länge, verwelkte Blumensträuße, Weihnachtsbäume bis 2 m Länge ohne Deko und Wurzel.</p>	 <p>Einrichtungsgegenstände und Möbel aus Holz ohne Störstoffe und schadstoffhaltige Bestandteile wie z. B. Tische, Stühle, Bänke, Schränke und Vitrinen (ohne Glas), Anrichten, Kommoden, Bettgestelle und -rahmen, Lattenroste, Bilderrahmen, demontierte Möbelteile aus Holz, Gartenmöbel aus unbehandeltem Holz sowie sperriger Hausrat aus Holz wie z. B. Wäsche- und Papierkörbe.</p>	 <p>Zimmertüren und Türzargen aus Holz, Fußbodenbeläge aus Holz, Decken- und Wandverkleidung aus Holz, Holzpaneelen, Holzdielen, Baubretter, Balken, Fensterahmen aus Holz (ohne Glas), Fußleisten aus Holz, Konstruktionsholz aus dem Innenbau, Paletten, Holzkisten, Holzfässer, Blumenkästen und Blumenkübel aus unbehandeltem Holz, unbehandelte und nicht imprägnierte Außenhölzer.</p>	 <p>Beton, Backsteine und Ziegel, Kalksandstein, Klinkersteine, Fliesen (nicht gebrannt und unbeschichtet), Sanitärkeramik, Terrakotta, Ton, Porzellan und Marmor.</p> <p>Bauschutt darf grundsätzlich keine Verunreinigungen wie Anhaftungen, Kleberreste, Verpackungen, Styropor, Tapetenreste, Holz und andere Störstoffe enthalten. Verunreinigter Bauschutt ist Baumischabfall!</p>	 <p>Verunreinigter Bauschutt, gemischte Renovierungs- und Bauabfälle, gemischte Baumaterialien und Baustoffe, Bims, Gips, Rigips, Yton und andere Leichtbaustoffe, Flach- und Drahtglas, Glasscheiben, Aquarien, Duschwände, Jalousien, Fensterrahmen aus Kunststoff, Plastikschläuche, Plastikrohre, Fässer und Wannen aus Kunststoff, Blumenkästen und Blumenkübel aus Kunststoff, Regentonnen.</p>
<p>Wo?</p> <p>Kostenlose Annahme auf dem Recyclinghof. Elektrogroßgeräte wie Wäschetrockner, Waschmaschinen, E-Herde sowie Kühlgeräte werden auch abgeholt!</p>	<p>Kostenlose Annahme auf dem Recyclinghof. Elektrogroßgeräte aus Metall wie Wasch- und Spülmaschinen, Wäschetrockner und Herde werden auch abgeholt!</p>	<p>Ganzjährige Annahme auf dem Recyclinghof und von März bis November an 4 weiteren Annahmestellen samstags im Stadtgebiet. Bis zu 1 cbm kostenlos.</p>	<p>Kostenlose Annahme auf dem Recyclinghof. Sperrige Einrichtungsgegenstände und Möbel aus Holz werden auch im Rahmen der Sperrmüllabfuhr abgeholt!</p>	<p>Kostenpflichtige Annahme auf dem Recyclinghof. Die hierfür fälligen Sondergebühren betragen mengenabhängig 2,00 Euro je 10 Liter Kofferraumvolumen.</p>	<p>Kostenpflichtige Annahme auf dem Recyclinghof. Die hierfür fälligen Sondergebühren betragen 1,00 Euro je 10 Liter und werden mengenabhängig erhoben.</p>	<p>Kostenpflichtige Annahme auf dem Recyclinghof. Die hierfür fälligen Sondergebühren betragen mengenabhängig 2,00 Euro je 10 Liter Kofferraumvolumen.</p>	<p>Kostenpflichtige Annahme auf dem Recyclinghof. Die hierfür fälligen Sondergebühren betragen mengenabhängig 2,00 Euro je 10 Liter Kofferraumvolumen.</p>
<p>Wer?</p> <p>Recyclinghof Hammerstr. 31 40822 Mettmann Tel.: 980-281</p>	<p>Recyclinghof Hammerstr. 31 40822 Mettmann Tel.: 980-281</p>	<p>Anhängeranlieferungen sind samstags an allen Grünabfallsammelstellen im Stadtgebiet grundsätzlich nicht möglich!</p>	<p>Recyclinghof Hammerstr. 31 40822 Mettmann Tel.: 980-281</p>	<p>Für größere Bauholzmen-gen bieten wir im Rahmen unseres Containerdienstes kostengünstig auch Mietbehälter an. Tel.: 980-281</p>	<p>Für größere Bauschuttmen-gen bieten wir im Rahmen unseres Containerdienstes kostengünstig auch Mietbehälter an. Tel.: 980-281</p>	<p>Für größere Baumischabfallmengen bieten wir im Rahmen unseres Containerdienstes kostengünstig auch Mietbehälter an.</p>	<p>Für größere Baumischabfallmengen bieten wir im Rahmen unseres Containerdienstes kostengünstig auch Mietbehälter an.</p>

Recyclinghof der Stadt Mettmann, Hammerstraße 31. Öffnungszeiten: Mo., Mi. + Do. 7:30 - 14:30 Uhr, Fr. 7:30 - 17:00 Uhr, Sa. 8:00 - 12:00 Uhr. Di. geschlossen!