








# Abfall-Wegweiser für Mettmann

Sortierhinweise auf einen Blick

Worum geht es?	Restmüll	Bioabfälle	Spermmüll	Schadstoffe	Altpapier	Verpackungen	Glascontainer
						 <b>Tel.: 0800 - 1 22 32 55</b>	
<b>Was?</b>	Brennbarer Hausmüll, der nicht verwertet werden kann und für die Entsorgung in einer Müllverbrennungsanlage geeignet ist, wie z. B. Hygienepapiere, Windeln, Binden, Katzenstreu, Kehrriecht, gekochte und zubereitete Speisereste usw.	Obst- und Gemüsereste, Kartoffelschalen, Salatabfälle, Kaffeefilter, Teebeutel, Nusschalen, Schalen von Zitrusfrüchten, Eierschalen, Topf- und Schnittblumen, Rasenschnitt, Laub, Moos, Wurzelballen mit Erde, Wild- und Unkräuter, Baum- und Strauchschnitt.	Nur Einrichtungsgegenstände, Möbel und beweglicher sperriger Hausrat sowie Haushaltsgroßgeräte wie Waschmaschinen, Trockner, E-Herde, Kühl- und Gefriergeräte. Andere Elektro- und Elektronikgeräte werden ausschließlich auf dem Recyclinghof angenommen!	Farb- und Lackreste, Haushaltschemikalien, Pflanzenschutzmittel, Holzschutzmittel, Leuchtstoffröhren und Gasentladungslampen, Säuren, Laugen, Lösungsmittel, Spiritus, Heimwerkerchemikalien, nicht entleerte Spraydosen und Feuerlöscher.	Leere und unverschmutzte Verkaufsverpackungen aus Papier und Pappe sowie Kartons, Zeitschriften, Zeitungen und Illustrierte, Bücher, Prospekte und Kataloge, Aktenordner aus Hartpappe ohne Metallteile, Wellpappe, Hefte, und sonstiges sauberes Papier.	Leere Verkaufsverpackungen wie Konserven- und Getränke-dosen, Getränke- und Milchkartons, Kunststoffflaschen und -becher, Aluschalen, geschäumte Verpackungen, Styroporverpackungen, Verschlüsse von Flaschen und Gläsern.	Einwegglasflaschen und Einweggläser. Bitte immer farblich getrennt einwerfen: Weißglas Braunglas Grünglas
<b>Was nicht?</b>	<b>NICHT</b> in den Restmüll dürfen Glas, Altpapier, Verkaufsverpackungen, Bioabfälle, Bauschutt und Baumischabfälle, Holz, E-Schrott, Metall und schadstoffhaltige Abfälle.	<b>NICHT</b> in die Biotonne dürfen gekochte Speiseabfälle, Brot, Milchprodukte, Erde in größeren Mengen, Katzenstreu, Plastiktüten und Biobeutel aus kompostierbarer Folie.	<b>NICHT</b> zum Sperrmüll dürfen Bauschutt, Bauholz und Renovierungsabfälle, Fußbodenbeläge (außer Teppiche), Restmüll sowie E-Schrott außer Haushaltsgroßgeräte (siehe oben).	<b>ALTÖL + BATTERIEN</b> im Handel zurückgeben! <b>Dispersionsfarben</b> bitte ausgetrocknet in den Restmüll oder in flüssigem Zustand zum Recyclinghof (2,00 Euro je Farbeimer).	<b>NICHT</b> zum Altpapier dürfen beschichtetes und verschmutztes Papier, Kohle- und Thermopapier, Milch- u. Getränkekartons. Große Kartons bitte zum Recyclinghof bringen.	<b>NICHT</b> in den Gelben Sack dürfen Glasflaschen und Gläser, Verpackungen aus Papier, verpackungsfremde Abfälle und Baustoffe, sowie Restmüll und schadstoffhaltige Abfälle.	<b>NICHT</b> in die Glascontainer dürfen Glühbirnen, Keramik, Steingut, feuerfestes Glas wie Auflaufformen, Flachglas und Spiegel. Verschlüsse bitte nicht auf den Containern ablegen!
<b>Wie? Wann?</b>	<b>Restmülltonnen</b> (40, 60, 80, 120 und 240 l) <b>Restmüllcontainer</b> (660 und 770 Liter) Abfuhr 14-täglich in den ungeraden Wochen <b>Restmüllcontainer</b> (1.100 Liter) Abfuhr 14-täglich oder wöchentlich	<b>Biotonnen</b> (120 und 240 Liter) Abfuhr 14-täglich in den geraden Wochen  In den Wintermonaten Dezember, Januar und Februar werden die Biotonnen aber nur 4-wöchentlich geleert.	<b>Nach Anmeldung</b> Die Wartezeit zwischen Anmeldung und Abholung beträgt 4 bis 6 Wochen.  Schneller geht es mit dem kostengünstigen "Sperrmüll-Blitz". Dann erfolgt die Entsorgung innerhalb von wenigen Werktagen!	<b>Schadstoffmobil</b> auf dem Recyclinghof, Hammerstraße 31. Jeden Samstag, 8:00 bis 12:00 Uhr.  An anderen Wochentagen können keine Schadstoffe auf dem Recyclinghof angenommen werden!	<b>Blaue Tonnen und Blaue Container</b> (240 und 1.100 Liter) Abfuhr 4-wöchentlich  <b>Depotcontainer für Papier</b>  <b>Unzerkleinerte Kartons werden auf dem Recyclinghof angenommen!</b>	<b>Gelbe Säcke und Gelbe Container</b> (1.100 Liter) Abfuhr 14-täglich in den geraden Wochen  Annahmestelle auf dem städtischen Recyclinghof, Hammerstraße 31. Hier erhalten Sie auch neue Säcke!	<b>Depotcontainer</b> für Altglas an 35 Standorten im ganzen Stadtgebiet.  <b>Zulässige Einwurfzeiten:</b> <b>werktags von 8:00 bis 20:00 Uhr</b> An Sonn- und Feiertagen dürfen die Depotcontainer nicht benutzt werden!
<b>Wer?</b>	<b>Anforderung:</b> Abt. Steuern und Abgaben Tel.: 980-241/242 <b>Leerung:</b> Baubetriebshof Tel.: 980-281	<b>Anforderung:</b> Abfallberatung Tel.: 980-606 <b>Leerung:</b> Baubetriebshof Tel.: 980-281	<b>Sperrmüll-Service</b> Telefon: 980-600 <b>Sprechzeiten:</b> Mo., Mi., Do. und Fr.: 8:00 - 13:00 Uhr Di.: 10:00 - 12:00 Uhr	<b>Schadstoffmobil</b> der AWISTA GmbH im Auftrag der Stadt Mettmann	<b>Anforderung:</b> Abfallberatung Tel.: 980-606 <b>Leerung:</b> Baubetriebshof Tel.: 980-281	<b>Neue Gelbe Säcke:</b> Bürgerbüro im Rathaus Städtischer Recyclinghof <b>Abholung + Container:</b> AWISTA Logistik GmbH Tel.: 0800 - 1 22 32 55	<b>Leerung:</b> AWISTA Logistik GmbH Tel.: 0800 - 1 22 32 55 <b>Standplatzreinigung:</b> Baubetriebshof Tel.: 980-281

